

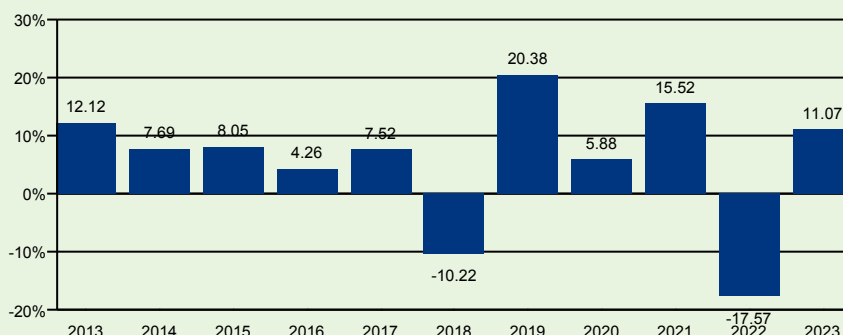
AG Life Dynamic Portfolio

31/03/2024

Belegingsstrategie

AG Life Dynamic Portfolio is een combinatie van verschillende fondsen. Het fonds richt zich eerder tot de dynamische belegger.

Jaarlijks rendement



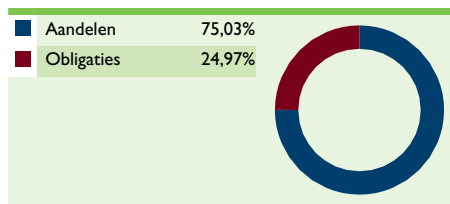
Evolutie van de eenheidswaarde



Geannualiseerd rendement

	Sinds creatie	YTD	1 jaar	3 jaar	5 jaar	10 jaar
	5,95%	8,08%	17,85%	2,65%	5,88%	5,30%

Asset Allocatie



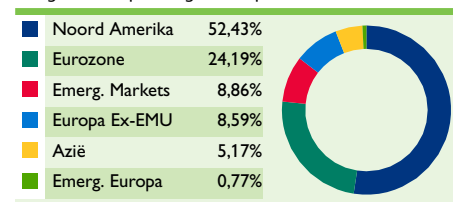
Belangrijkste aandelen

MICROSOFT CORP	2,81%
NVIDIA CORP	1,99%
AMAZON.COM INC	1,60%
APPLE INC	1,52%
META PLATFORMS INC-CLASS A	1,47%
ALPHABET INC-CL A	1,22%
PROSUS NV	1,12%
TOTALENERGIES SE	0,93%
TAIWAN SEMICONDUCTOR-SP ADR	0,73%
NOVO NORDISK A/S-B	0,67%

Sectoriële spreiding

Informatietechnologie	19,22%
Financiën	12,64%
Consumptie (Duurzaam)	11,21%
Gezondheidszorg	8,78%
Industrie	6,77%
Technologie	5,72%
Consumptie (Basis)	4,00%
Energie	3,81%
Materialen	2,65%
Nutsbedrijven	0,94%
Vastgoed	0,79%
Overheid	10,33%
Financiële sector	6,56%
Bedrijven	5,77%
Gewaarborgde leningen	0,80%
Convertibles	0,01%

Geografische spreiding van de portefeuille



Technische Kenmerken

Totale activa	318.329.948 EUR
Eenheidswaarde	
Bij lancering	100,00 EUR
Op 28/03/2024	200,15 EUR
Instapkosten	Max 2,50%
Beheerskosten	2,51%
Taks op de premie	2,00%
Oprichtingsdatum	26/03/2012

Risicoklasse

1	2	3	4	5	6	7
---	---	---	---	---	---	---

* De risicoklasse ligt tussen 1 en 7 (waarbij 7 overeenstemt met het hoogste risiconiveau). Deze risicoklasse kan evolueren in de tijd en wordt minstens één keer per jaar opnieuw berekend.