

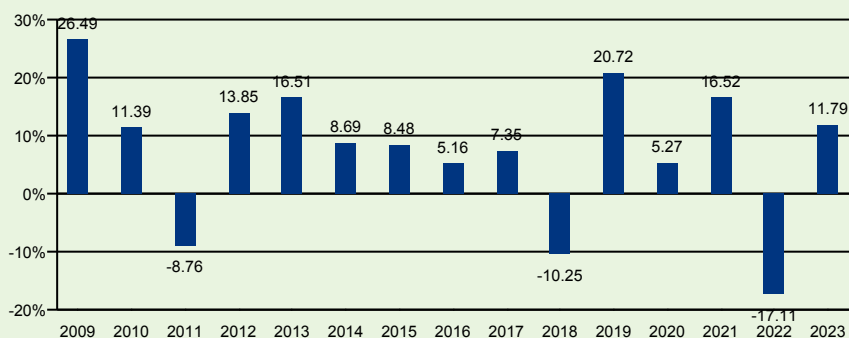
AG Life Growth

31/03/2024

Beleggingsstrategie

Het fonds AG Life Growth is samengesteld uit 25% obligaties en 75% aandelen, hetzij via een directe investering in deze activa, hetzij via derivaten, hetzij via gemeenschappelijke beleggingsfondsen. Een technische afwijking van 1% is toegelaten.

Jaarlijks rendement



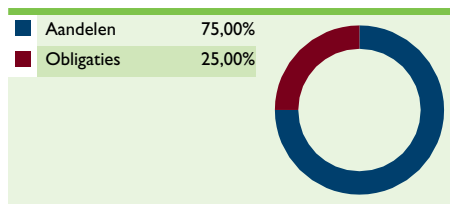
Evolutie van de eenheidswaarde



Geannualiseerd rendement

	Sinds creatie	YTD	1 jaar	3 jaar	5 jaar	10 jaar
	4,17%	8,26%	18,59%	3,39%	6,25%	5,72%

Asset Allocatie



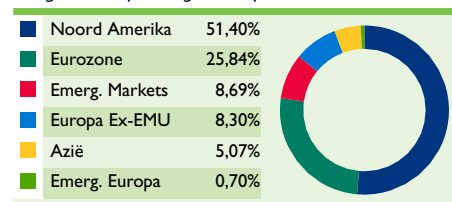
Belangrijkste aandelen

MICROSOFT CORP	2,80%
NVIDIA CORP	1,98%
AMAZON.COM INC	1,60%
APPLE INC	1,52%
META PLATFORMS INC-CLASS A	1,46%
ALPHABET INC-CL A	1,21%
PROSUS NV	1,12%
TOTALENERGIES SE	0,93%
TAIWAN SEMICONDUCTOR-SP ADR	0,73%
NOVO NORDISK A/S-B	0,66%

Sectoriële spreiding

Informatietechnologie	18,84%
Financiën	12,39%
Consumptie (Duurzaam)	10,98%
Gezondheidszorg	8,60%
Industrie	6,63%
Technologie	5,61%
Consumptie (Basis)	3,92%
Energie	3,73%
Materialen	2,60%
Nutsbedrijven	0,93%
Vastgoed	0,77%
Overheid	12,49%
Financiële sector	6,38%
Bedrijven	5,28%
Gewaarborgde leningen	0,84%
Convertibles	0,01%

Geografische spreiding van de portefeuille



Technische Kenmerken

Totale activa	339.346.810 EUR
Eenheidswaarde	
Bij lancering	53,17 EUR
Op 28/03/2024	159,57 EUR
Instapkosten	Max 3,50%
Beheerskosten	2,23%
Taks op de premie	2,00%
Oprichtingsdatum	21/04/1997

Risicoklasse

1	2	3	4	5	6	7
---	---	---	---	---	---	---

* De risicoklasse ligt tussen 1 en 7 (waarbij 7 overeenstemt met het hoogste risiconiveau). Deze risicoklasse kan evolueren in de tijd en wordt minstens één keer per jaar opnieuw berekend.