

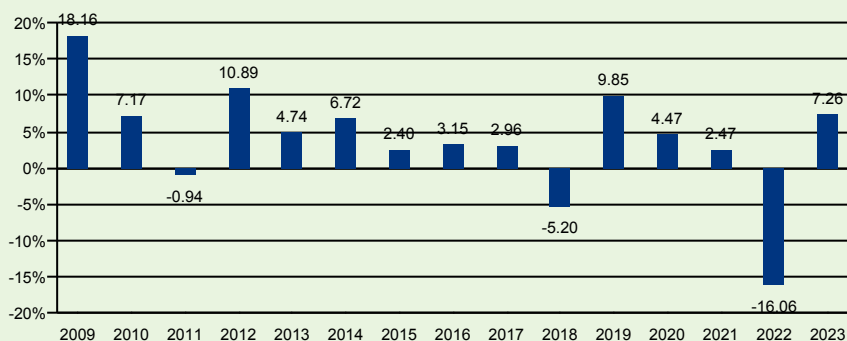
AG Life Stability

30/09/2024

Stratégie d'investissement

Le fonds AG Life Stability est composé de 75% d'obligations et de 25% d'actions, soit via un investissement direct dans ces actifs, soit via des produits dérivés, soit via un fonds de placement. Un écart technique de 1% est admis.

Rendement Calendaire




Evolution de la valeur de l'unité



Données Techniques

| | |
|----------------------|-----------------|
| Actif Total | 787.939.511 EUR |
| Valeur de l'unité | |
| Au lancement | 38,25 EUR |
| Le 30/09/2024 | 83,51 EUR |
| Frais d'entrée | Max 3,50% |
| Frais de gestion | 2,07% |
| Taxe sur les primes | 2,00% |
| Date de constitution | 21/04/1997 |

Classe de risque

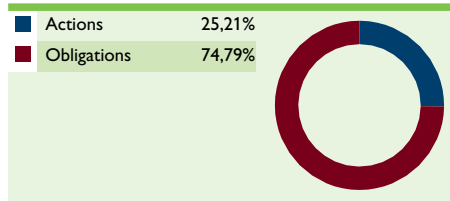


* La classe de risque varie sur une échelle de 1 à 7 (7 correspondant au niveau de risque le plus élevé). Cette classe de risque peut évoluer dans le temps et est recalculée au minimum une fois par an.

Rendement Annualisé

| Depuis le lancement | YTD | 1 an | 3 ans | 5 ans | 10 ans | |
|---------------------|-------|-------|--------|--------|--------|-------|
| | 2,89% | 5,00% | 11,79% | -1,56% | 0,34% | 1,54% |

Allocation d'actifs



Actions principales

| | |
|-----------------------------|-------|
| APPLE INC | 1,04% |
| MICROSOFT CORP | 0,94% |
| NVIDIA CORP | 0,72% |
| AMAZON.COM INC | 0,45% |
| META PLATFORMS INC-CLASS A | 0,44% |
| ALPHABET INC-CL A | 0,39% |
| TAIWAN SEMICONDUCTOR-SP ADR | 0,28% |
| ELI LILLY & CO | 0,25% |
| UNITEDHEALTH GROUP INC | 0,18% |
| VISA INC-CLASS A SHARES | 0,18% |

Répartition sectorielle

| | |
|---------------------------------|--------|
| Technologie de l'information | 6,84% |
| Finances | 4,42% |
| Soins de santé | 2,97% |
| Biens de consommation (durable) | 2,96% |
| Industrie | 2,28% |
| Technologie | 2,01% |
| Biens de consommation (base) | 1,58% |
| Energie | 0,84% |
| Matériaux | 0,71% |
| Entreprises d'utilité publique | 0,34% |
| Immobilier | 0,26% |
| Emprunts d'Etats | 37,37% |
| Entreprises | 19,70% |
| Secteur financier | 14,81% |
| Emprunts collatéralisés | 2,90% |
| Convertibles | 0,01% |

Répartition géographique du portefeuille

