

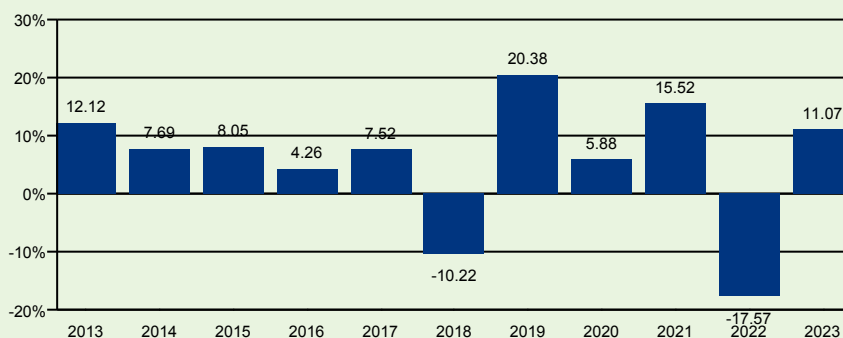
# AG Life Dynamic Portfolio

30/09/2024

## Stratégie d'investissement

AG Life Dynamic Portfolio est une combinaison de différents fonds. Le fonds s'adresse plutôt à l'investisseur dynamique.

## Rendement Calendaire



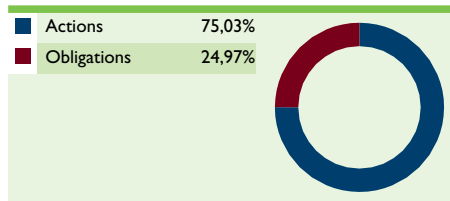
## Evolution de la valeur de l'unité



## Rendement Annualisé

Depuis le lancement	YTD	1 an	3 ans	5 ans	10 ans	
	6,00%	11,97%	18,19%	2,41%	5,52%	5,32%

## Allocation d'actifs



## Actions principales

APPLE INC	3,01%
MICROSOFT CORP	2,71%
NVIDIA CORP	2,08%
AMAZON.COM INC	1,30%
META PLATFORMS INC-CLASS A	1,28%
ALPHABET INC-CL A	1,12%
TAIWAN SEMICONDUCTOR-SP ADR	0,80%
ELI LILLY & CO	0,72%
UNITEDHEALTH GROUP INC	0,52%
VISA INC-CLASS A SHARES	0,52%

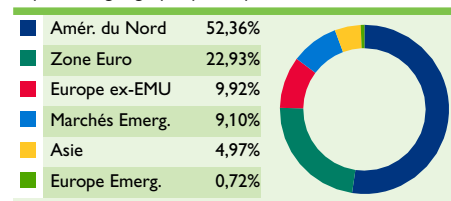
## Données Techniques

Actif Total	328.151.493 EUR
Valeur de l'unité	
Au lancement	100,00 EUR
Le 30/09/2024	207,35 EUR
Frais d'entrée	Max 2,50%
Frais de gestion	2,53%
Taxe sur les primes	2,00%
Date de constitution	26/03/2012


## Répartition sectorielle

Technologie de l'information	19,66%
Finances	12,71%
Soins de santé	8,55%
Biens de consommation (durable)	8,52%
Industrie	6,55%
Technologie	5,83%
Biens de consommation (base)	4,54%
Immobilier	2,72%
Energie	2,41%
Matériaux	2,04%
Entreprises d'utilité publique	0,98%
Emprunts d'Etats	11,26%
Entreprises	7,42%
Secteur financier	5,83%
Emprunts collatéralisés	0,96%
Convertibles	0,00%

## Répartition géographique du portefeuille



## Classe de risque



\* La classe de risque varie sur une échelle de 1 à 7 (7 correspondant au niveau de risque le plus élevé). Cette classe de risque peut évoluer dans le temps et est recalculée au minimum une fois par an.